

Instrukcja krok po kroku jak wysłać paczkę „Klient nie zalogowany”

Wycena Paczki

Prosty i tani sposób na wysłanie paczki

Kraj docelowy:

Ilość sztuk:

Opis przesyłki

	Szerokość [cm]	Wysokość [cm]	Długość [cm]	Waga [kg]	Opakowanie
1	<input type="text" value="20,00"/>	<input type="text" value="40,00"/>	<input type="text" value="150,00"/>	<input type="text" value="1,00"/>	<input type="text" value="Paczka"/>

Kod pocztowy nadawcy *:

Kod pocztowy odbiorcy *:

Pobranie

Kwota pobrania PLN

Nr konta

Kwota ubezpieczenia

Wycień Paczkę »

1. Podajemy ilość paczek w tym przypadku 1
2. Wstawiamy wymiary paczki
3. Wybieramy rodzaj opakowania: koperta, paczka lub inny
4. Podajemy kody pocztowe nadawcy i odbiorcy
5. Jeśli paczka jest pobraniowa zaznaczamy pole pobranie i wpisujemy kwotę pobrania, w polu Nr konta podajemy konto na które zostaną przelane środki z pobrania.
6. Jeśli chcemy ubezpieczyć przesyłkę wstawiamy wartość ubezpieczenia
7. Klikamy wycień paczkę

Rodzaje opakowań

Koperta – przesyłka wysłana w kopercie bąbelkowej lub zwykłej której waga nie przekracza 5 kg

Paczka – regularne pudełko z tektury o regularnych kształtach bez wystających elementów

Inne – pozostałe opakowania o kształcie nie regularnym, owalnym cylindrycznym lub utrudniającym manipulację

Krok 2 Wycena paczki oraz termin odbioru

CENA brutto: **29,77** CENA Netto: **24,20**

Szczegóły wyceny

Oplata paliwowa: 1,90	Oplata za pobranie: 7,50
Strefa rozszerzona: 0,00	Dodatkowe ubezpieczenie: 0,00

Oplata za wagę	Paczka nadwymiarowa	Paczka niestandardowa
14,80	0,00	0,00

Suma opłat: 24,20

Data odbioru

Wybierz dogodny dla Ciebie termin przyjazdu kuriera po paczkę (orientacyjny czas przyjazdu kuriera)

2012-02-06
 2012-02-07
 2012-02-08
 2012-02-09

lub wprowadź inną datę:

Powyżej widzimy szczegółową wycenę za naszą przesyłkę

- opłata za wagę
- dopłata paliwowa
- opłata za pobranie

Wybieramy termin odbioru naszej paczki lub wybieramy z kalendarza i klikamy następny krok

W trzecim kroku uzupełniamy wszystkie dane oznaczone gwiazdką

1. Adres e-mail osoby zamawiającej usługę: na ten adres otrzymamy e-mail z listem przewozowym oraz fakturą
2. Uzupełniamy pozostałe pola Nadawcy oraz odbiorcy tak jak to pokazane poniżej
3. Jeżeli paczka jest wysyłana do osoby prywatnej w polu Nazwa można podać Imię i Nazwisko
4. Jeżeli dane do faktury są inne niż dane nadawcy zaznaczmy pole inne dane do faktury i podajemy niezbędne dane

5. Jeśli chcemy aby odbiorca dostał wiadomość e-mail że wysłaliśmy do niego paczkę należy podać w polu e-mail odbiorcy jego adres mailowy lub jeśli nie chcemy zostawiamy to pole puste.
6. Akceptujemy regulamin i klikamy następny krok

Krok 3 **Uzupełnienie danych adresowych**

Adres e-mail osoby zamawiającej usługę

Tutaj wpisz adres e-mail *

Powtórz adres e-mail wpisany powyżej *

Nadawca **Odbiorca**

Adres osoby lub firmy skąd nasz kurier zabierze paczkę

Nazwa / Imię i nazwisko *

Osoba kontaktowa *

Adres *

Miasto *

Kod pocztowy

Kraj

Telefon *

Nip

Adres osoby lub firmy pod który nasz kurier dostarczy paczkę

Nazwa / Imię i nazwisko *

Osoba kontaktowa *

Adres *

Miasto *

Kod pocztowy

Kraj

Telefon *

Nr referencyjny

Opcje dodatkowe

Inne dane do faktury

Powiadom odbiorcę o nadaniu przesyłki

E-mail odbiorcy *

Powtórz adres e-mail wpisany powyżej * *

Akceptuj regulamin

Poprzedni krok **Następny krok**

W następnym kroku widzimy szczegółowe podsumowanie wysyłki, jeśli wszystko się zgadza klikamy zapłać aby dokonać szybkiej i bezpiecznej płatności w systemie przelewy24.pl

Krok 4 Weryfikacja i realizowanie płatności 

Dane przesyłki

Ilość paczek	Całkowita waga
1	1 kg

Stan zamówienia

Twoje zamówienie zostało przyjęte i oczekuje na realizację.

Nadawca	Odbiorca
Adres nadawcy przesyłki Firam FUX Jan Nowak Polna 15 Warszawa 18100 Polska 123456789	Adres odbiorcy przesyłki Jan Kowalski Jan Długa 14 Poznań 15545 Polska 987654321

Dokonaj płatności za usługę

Całkowity koszt: **29,77**

Szybkie i bezpieczne płatności w przelewy24.pl








zostaniesz przekierowany na stronę serwisu płatnościowego przelewy24.pl, gdzie będziesz mógł bezpiecznie i szybko zapłacić za usługę.

Poprzedni krok   **Zapłać**

Wybieramy formę płatności za pomocą karty kredytowej lub przelew przez nasz bank internetowy.

W tym celu wybieramy nasz bank i klikamy dalej

Wybierz formę płatności. Prosimy nie zamykać tego okna przeglądarki.

- | | | |
|---|---|---|
| <input type="radio"/> mBank - mTransfer | <input type="radio"/> Płać z Inteligo | <input type="radio"/> Płać z iPKO (PKO BP) |
| <input type="radio"/> BZ WBK - Przelew24 | <input type="radio"/> Bank BPH | <input checked="" type="radio"/> ING Bank Śląski |
| <input type="radio"/> Kredyt Bank | <input type="radio"/> Invest Bank | <input type="radio"/> Credit Agricole |
| <input type="radio"/> MultiBank - MultiTransfer | <input type="radio"/> Bank PEKAO S.A. | <input type="radio"/> Citi Handlowy |
| <input type="radio"/> Bank BGŻ | <input type="radio"/> Bank Millennium | <input type="radio"/> Deutsche Bank |
| <input type="radio"/> BNP Paribas Polska | <input type="radio"/> GetIn Bank | <input type="radio"/> Bank Ochrony Środowiska |
| <input type="radio"/> Bank Nordea | <input type="radio"/> Bank SGB | <input type="radio"/> Bank Pocztowy |
| <input type="radio"/> Euro Bank | <input type="radio"/> Raiffeisen Bank | <input type="radio"/> Płać z Alior Bankiem |
| <input type="radio"/> Allianz Bank | <input type="radio"/> Volkswagen Bank | <input type="radio"/> Polbank |
| <input type="radio"/> MeritumBank | <input type="radio"/> FM Bank | <input type="radio"/> E-SKOK |
| <input type="radio"/> Karta płatnicza   | <input type="radio"/>  | <input type="radio"/>  |
| <input type="radio"/>  | | |
| <input type="radio"/> Przekaz/Przelew tradycyjny | <input type="radio"/> Użyj przedpłaty | |

Wyrażam zgodę na otrzymywanie informacji handlowych drogą elektroniczną na zasadach określonych w [regulaminie](#).

Dalej...

W naszym banku dokonujemy przelewu wykorzystując dane które będą wyświetlone w oknie przelewy24 tak jak to widać poniżej.



ID Partnera: 11630 Kwota: 21.34zł Zostało: 15 minut



Numer transakcji: **p24-376-316** Hasło: **361f9f**

[Parametry przelewu](#)

1

Aby dokonać przelewu [pobierz](#) i uruchom przeglądarkę [BankBrowser](#)

Dzięki BankBrowser bezpiecznie i w pełni automatycznie dokonasz przelewu

[więcej...](#)

2

Wejdź na stronę swojego banku i wykonaj poniższy przelew

Używając BankBrowsea zaloguj się na swoje konto i dokonaj poniższego przelewu

Strona Banku: [ING Bank Śląski](#)

Rachunek odbiorcy: 02 1050 1520 1000 0022 7924 8203

Kwota: 21.34 PLN

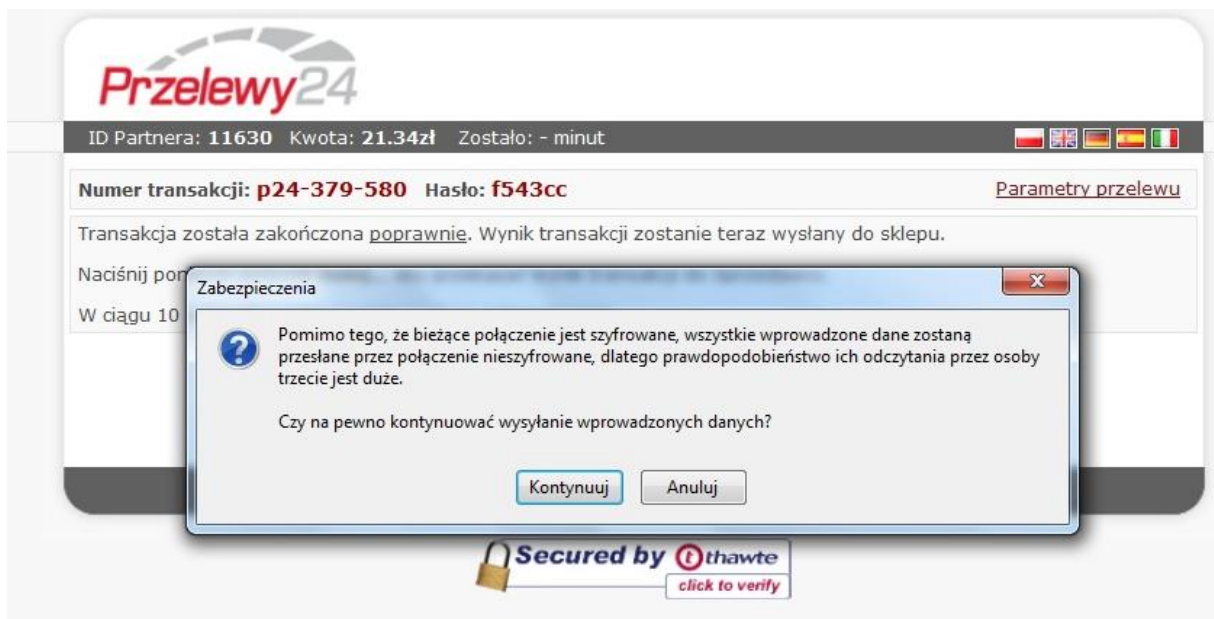
Tytuł przelewu: **p24-376-316**

Dane odbiorcy: DialCom24, ul. Kandlerska 15, 60-327 Poznań

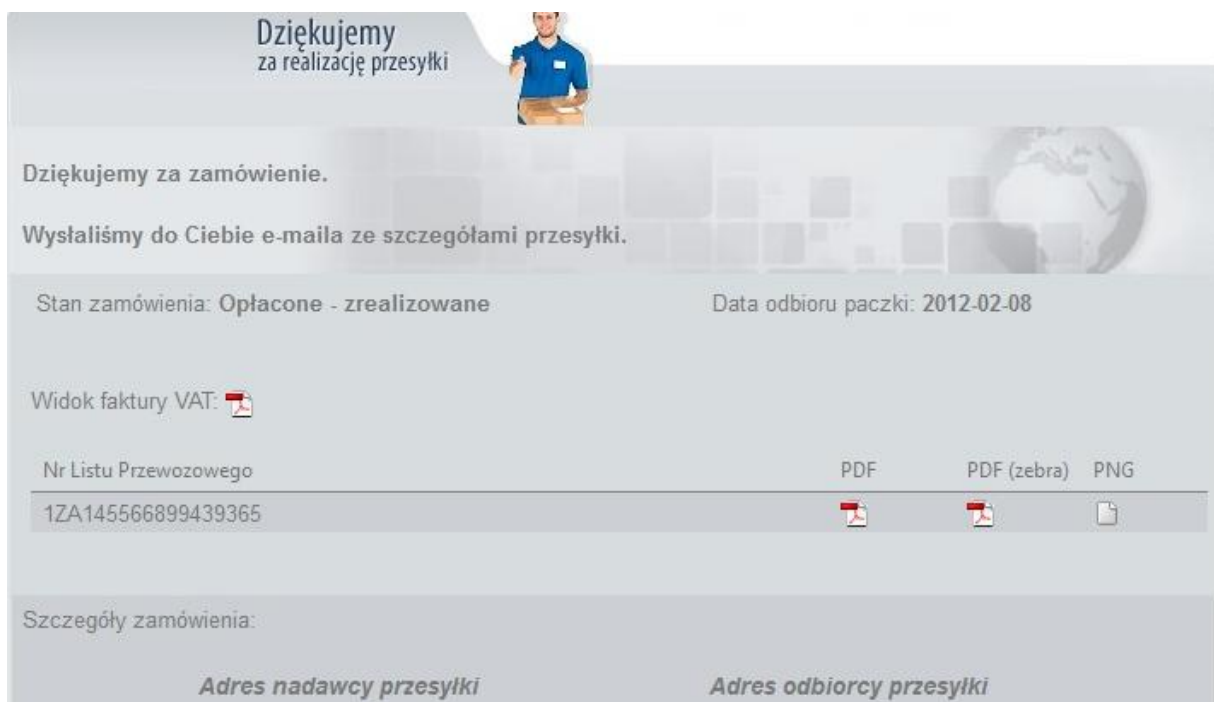
Uwaga: Przelew wykonany z pominięciem BankBrowsea zostanie zaksięgowany w następnym dniu roboczym.

Dalej...

Uwaga: Po dokonaniu przelewu proszę nie zamykać przeglądarki z oknem powyżej po 2-3 minutach strona sama się załaduje na nowo. Pojawi się komunikat na którym klikamy kontynuuj.



W tym momencie nasze zlecenie zostanie zaakceptowane i zostaniemy przeniesieni na stronę brokurier.pl



List przewozowy zostanie wysłany na e-maila lub możemy go pobrać ze strony

Należy wydrukować list przewozowy i nakleić go na paczkę lub przekazać kurierowi razem z paczką.

W przypadku powstania pytań lub wątpliwości prosimy o kontakt

Życzymy miłej współpracy